

# GUIDA ILLUSTRATA AL VOTO

Piero ha una PEC e l'ha comunicata per tempo alla Fondazione Enasarco<sup>1</sup>. Renato invece non si è ancora dotato di PEC. Entrambi hanno ricevuto il certificato elettorale<sup>2</sup>. Quando arriverà il giorno delle votazioni, tutti e due potranno esprimere la loro preferenza con pochi e semplici passaggi. Scopriamo quali!




Piero ha ricevuto il certificato elettorale sulla sua casella di Posta Elettronica Certificata. Clicca sul link ed entra nell'urna digitale.



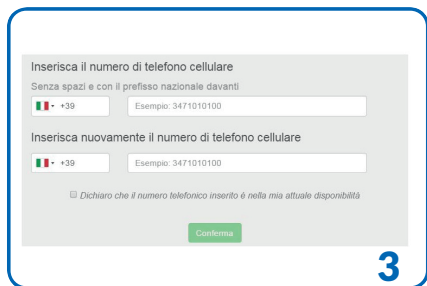
1

Renato ha ricevuto il certificato elettorale con una raccomandata A/R. Qui trova un codice QR<sup>3</sup>: lo inquadra con il proprio telefono e accede all'urna elettorale.




2

L'urna elettorale è un'applicazione web che richiede quattro semplici passaggi.




3

Ecco il passaggio iniziale. Prima di confermare, Piero e Renato cliccano sulla spunta perché hanno il telefono a portata di mano.




4

Dopo qualche secondo ricevono un SMS.




5

Questo passaggio è molto semplice, basta che Piero e Renato siano attenti nel trascrivere Pin e numero di matricola.



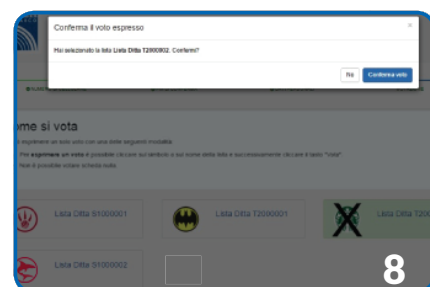
6

A conferma dei propri dati personali dichiarano l'assunzione di responsabilità.




7

Finalmente possono esprimere la preferenza.




8

Piero e Renato confermano il voto.



9

Il voto è andato a buon fine, Piero riceve una mail...



... Renato riceve un SMS.



<sup>1</sup>Aggiorna subito la PEC: [www.enasarco.it/Guida/come\\_aggiornare\\_la\\_pec](http://www.enasarco.it/Guida/come_aggiornare_la_pec).

<sup>2</sup>Per verificare di essere inclusi negli elenchi elettorali: [www.enasarco.it/Pagine/elezioni\\_avviso\\_06](http://www.enasarco.it/Pagine/elezioni_avviso_06)

<sup>3</sup>Per usare il QR code: dal **telefono** o **tablet**: installa un'app per leggere il codice QR (come QR Reader per iPhone o QR Droid Code Scanner per Android). Avvia l'app e inquadra il codice; dal **computer**: scarica un programma lettore di QR. Installa e poi avvia il programma. Inquadra il codice QR con la webcam.